

45 分間の授業の流れ

毎時間同じ流れで学習しているため、特に英語を苦手とする児童は安心して学習できます。

- Greetings : ALT の "How are you?" から始まる、児童とのやり取りタイム
- Worm-Up : 毎時間、単元にちなんだ同じ歌や同じチャンツを繰り返しています
- Today's Goal : 「ほしい食材を必要な数だけ買い集め、オリジナルスイーツを作って友達に紹介しよう。」

● Practice

① ALT とやり取り練習 (復習)

- 1 回目 ALT : 買い手 児童 : 売り手
- 2 回目 ALT : 売り手 児童 : 買い手

前時のアクティビティから感じた
ポイントを、練習前に伝えます。



ALT を真似てリピートして
いる児童

②【Power Point】で個別の練習 (動画もあり)



ALT が発する言葉に対し
て、答え返す形で練習す
る児童

●Activity

①お買い物（動画もあり）【 Teams をとおした PowerPoint 上でのやり取り】


売り手：Hello.
What do you want?
買い手：I want ~, please.
売り手：①OK. How many?
買い手：~, please.
売り手：OK！ 1,2,3,4,5,6……Here you are.
買い手：Thank you . Bye.
お互いに：Bye.



全員分のお買い物かごが、ここで見られます。

受け渡しは、Ctrl+C、Ctrl+V 機能を活用しています。

②オリジナルスイーツ作り（動画もあり）【Power Point】



メイキング用の PP シートで自由に作っています。絵では描けないスイーツを、3Dで作れます。

③スイーツシェア【 Teams をとおした PowerPoint 上でのやり取り】

貰い手 : Hello! Oh, it's nice! Loos yummy! (自由に会話)

What's this?

譲り手 : This is my original dessert, Chocolate Cake! (スイーツ名など)


貰い手 : I want it. Please give me the cake. (自由)

譲り手 : Ok! Here you are.


貰い手 : Thank you.

譲り手 : You're welcome,

お互いに : Bye.

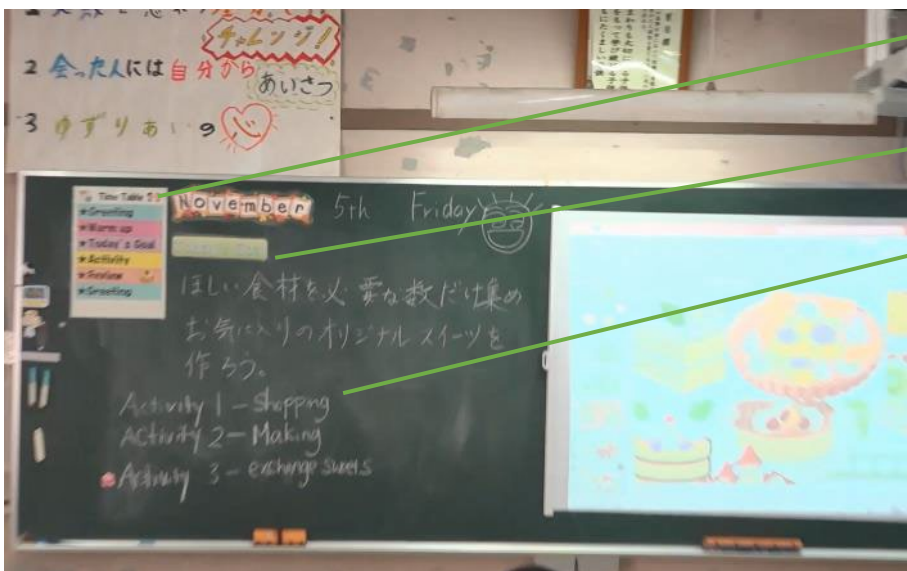


おいそうなスイーツを好き
なだけ交換しています。



シェアしてゲットできたスイーツを、全員に紹介中です。

Review : 振り返り (Today's Goal をもとに振り替える) 今日のメインポイント: やり取り



45 分の流れ


Today's Goal

本時の活動内容


掲示は毎時間ほぼ同じ形で示します。児童が慣れ、安心して授業に参加できる環境を作るためです。



振り返りでは、毎時間 Today's Goal に戻り、振り返ります。



Today's Goal の時間に、
本時の評価項目を児童と
相談して1つ決め、○をつ
けておきます。振り返り時に
自己評価します。



ALT・担任が、振り返りカ
ードを見て回りながら、英
語で質問を投げかけてい
ます。