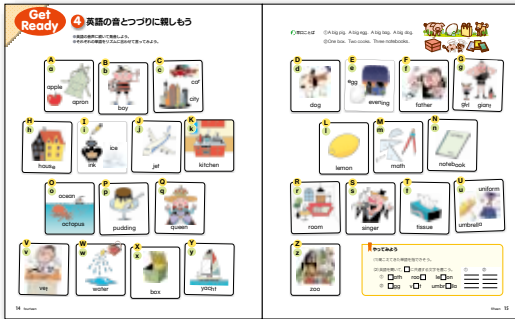



●発音とつづり(フォニックス)や英語らしい音に対する意識を高めめます。

・慣れ親しんできた音と新たに学習する文字の関係について気づかせます。また、英語らしい発音についてもしっかりと意識させます。

Get Ready ④ (Book 1)



発音とつづり <Phonics> (Book 1) **NEW**



Book 1 Lesson 1

Sounds

Sounds 発音とつづり

表中の太字の文字の読み方が同じ単語を下の [ ] の中から選んで( )に書き入れ、読んでみよう。そして、つづりと発音のルールについて話し合おう。  
[ six hot bag but bed ]

a	e	i
cat	ten	this
( )	( )	( )

Sounds 英語らしい音

次の英文を聞いて音が消えたり、くっついていたりしている箇所をペアで探してみよう。

1. Look at my friends.
2. We speak Arabic at home and learn in French at school.

ミニ Sounds

レッスンや Let's Talk のページの下に、本文の発音のポイントを示しています。

♪ 下線部の発音に注意して言おう。 these, white, make, cute, home

発音とつづり

●イラストとつづりを見ながら、アルファベットの音と文字の関係について興味・関心を高めめます。

●フォニックスの初歩として、母音字と子音字とそれぞれの発音との関係について気づきを与える活動をします。

●英語の音素とそれを表す文字との関係を意識する活動に取り組みます。

●本文の単語の中で、つづりと発音に規則性のあるものを取り上げています。


英語らしい音

●単語の中で使われるアルファベットの音の発音を練習します。

●単語をリズムに合わせて言ったり、早口ことばなどの活動をします。

●lとrなど、英語特有の音について意識させます。

付録 つづりと発音



基本的なつづりと発音の関係を覚えて、英語らしい発音練習をする活動を用意しています。(Book 1 母音, Book 2 子音)

●リズムやイントネーション、強勢などの視点から、音声の特徴に気づかせます。

●本文の単語や文で、アクセントやイントネーションなどのポイントを取り上げています。