

Talking on a Cell Phone

携帯電話

携帯電話を使った、待ち合わせの時の会話をしてみましょう。



KEY EXPRESSIONS

1. Hi, Ann. This is Jiro speaking. Can I talk to you now?

— Sure. / Sorry, I'm busy now.

2. Where are you now?

— I'm at the station.

3. Will you be here on time?

— Sure.

/ Sorry, I'll be 10 minutes late.

4. I sent an email to your cell phone.

Have you read it?

— Yes, I have. / Sorry, not yet.



1. もしもし、アン。こちらは二郎です。今、話せますか？

— いいですよ。／ごめんなさい。今、忙しいです。

2. 今どこにいますか？

— 私は駅にいます。

3. 時間通りにここに来られますか？

— はい。／ごめんなさい。10分遅れます。

4. あなたの携帯電話に電子メールを送りました。読みましたか？

— はい、読みました。／ごめんなさい。まだです。



CHECK ● 次の英語を聞いて、質問の答えとして合っている記号に○をつけよう。

① Can I talk to you now?

(A B C)

② Have you read my email?

(A B C)

★ POINTS

◆ 「もう～しましたか」「はい、～しました」「いいえ、まだです」(現在完了形)

Have you read my email?

— Yes, I have (read it). / Sorry, not yet.

<have/has + 動詞の過去分詞>の形で、すでにしたことなどを表すことができます。

🎵 SOUNDS

強く発音するところと、イントネーションに注意して言ってみよう。

Have you read my email? (↗)

— Yes, I have. (↘) / Sorry, not yet. (↘)




LISTENING



WARM-UP ●英語を聞いて、どの語句が含まれているか聞き取ってみよう。




1. getting on



2. miss a good scene




3. cooking dinner



4. eating




5. call you back



6. call me again



7. email you later



8. turn off my cell phone

●上から選んで、番号を下に書きこもう。

A	B	C	D	E	F	G



COMMUNICATION



SPEAKING ●ペアを作り，下線部に適当なことばを入れて，会話を試みよう。

① A : Hi, Ann . This is Jiro speaking. Can I talk to you now?

B : Sure. / Sorry, I'm busy now .



② A : Where are you now?

B : I'm at the station .



③ A : Will you be here on time?

B : Sure. / Sorry, I'll be 10 minutes late.



④ A : I sent an email to your cell phone. Have you read it?

B : Yes, I have. / Sorry, not yet .

WORDS & PHRASES

·go to see a doctor 医者に行く
に ·working 仕事をしている
replied もう返事をした

·in a quiet shop 静かな店で
·didn't get it (メールなどが) 着いていなかった

·with my parents 両親といっしょ
·have already



ROLE PLAY ● SPEAKINGを参考に、ABのペアを作り、電話をかける人と受ける人に分かれて、携帯電話での待ち合わせの会話をしてみよう。

A 電話をかける人

電話をかける人は、相手の言ったことを下のメモに書きこもう。なお、この活動では、相手の人が「今話せない」と言った場合、後でかけ直したつもりで会話は最後まで進めることとする。

	例	A	B	C
1. 相手の名前	伊藤絵美			
2. 今、電話で話せるか	はい			
3. 今どこにいますか	駅			
4. 時間通りに来られるか	5分遅れ			
5. emailを見たか	もう返事をした			

B 電話を受ける人

電話を受ける人は、聞かれたときに答える内容をあらかじめ考えて、下のメモに書きこんでおく。この活動では「今話せない」としても、後でかけ直したつもりで会話は最後まで進めることとする。

	例	A	B	C
2. 今、電話で話せるか	はい			
3. 今どこにいますか	駅			
4. 時間通りに行けるか	5分遅れ			
5. emailを見たか	もう返事をした			

