

ドリルブック 1 2 3

学年	判型・頁	別冊解答付き
1年	B5・80頁	定価(本体430円+税)
2年	B5・64頁	定価(本体430円+税)
3年	B5・64頁	定価(本体430円+税)


- 1項目・1ページ・10分で基礎・基本を定着させることができます。
- 繰り返し書くことで文法・語彙を習得することができます。
- イラストが豊富で楽しみながら効果的に練習することができます。


特長 3ステップで繰り返し練習！


Lesson 8 GET Part 1 文法ドリル 教科書 100～101 ページ
月 日

Point Tom is studying math now.
 「(今)～しています」「～しているところです」と、現在動作をしている最中だと言うときは、(be 動詞 (am, is, are) + 動詞の -ing 形) で表します。

1 次の絵を表す、現在進行形の文を本文 (p.100) から抜き出そう。

 (1) This girl _____.
日本語訳 _____

 (2) This boy _____.
日本語訳 _____

 (3) These students _____.
日本語訳 _____

2 日本語を表す英文を完成させよう。⇒ [w] [p.89]

(1) コウジは今ピアノを弾いています。
Koji _____ the piano now.


(2) エイミーは今バイオリンを弾いています。
Amy _____ the violin now.


(3) ミキは今カレーを作っています。
Miki is _____ now.

(4) 私は今絵を描いています。
I _____ a picture now.

(5) トムと私は今コンピュータを使っています。
Tom and I _____ computers now.

3 例にならない、絵の人物になつたつもりになって、「私は～しています」という意味を表す文を書こう。

 **例** I am walking my dog now.
walk my dog _____

 **例** I am walking my dog now.
do my homework _____

STEP 1

教科書本文から新出文法の文を抜き出す。

- 授業の復習から
→ 繰り返し練習を手軽に！
- 内容や場面を表すイラスト
→ 文の内容や場面を想像する手助けに！

STEP 2

既習語を使って新出文法の文を繰り返し書く。

- 既習語を使った練習
→ 新出文法の練習に集中！
- さらに Word Bank の語彙など、単語学習の繰り返しにも！

STEP 3

新出文法の文で簡単な自己表現をする。

- 中学生が言いやすい自己表現
→ 新出文法を身近な形で定着！