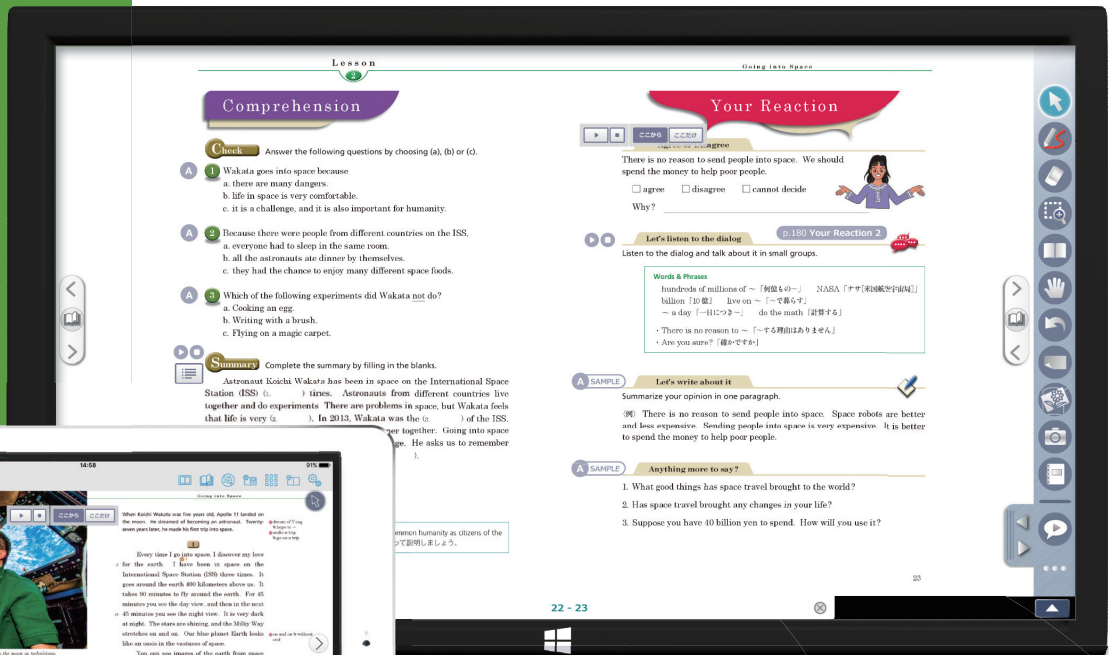


平成30年度
高等学校
英語

デジタル教材の ご案内

Windows / iOS 対応



豊富なラインナップの
ICT教材



三省堂

*この資料は、一般社団法人教科書協会「教科書発行者行動規範」に則って作成しています。



平成30年度
高等学校
英語

デジタル教材の ご案内

CONTENTS



CoNETS 版
デジタル教科書

CoNETS 版デジタル教科書のご案内 3

CoNETS ビューアの基本操作 4

指導者用デジタルテキストの機能
(コミュニケーション英語) 6

指導者用デジタルテキストの機能
(英語表現) 8

学習者用デジタルテキストの機能
(コミュニケーション英語・英語表現) 10



リスニングアプリの機能
(コミュニケーション英語) 12



教師用指導書のご案内 14

CoNETS版デジタル教科書のご案内

CoNETS版デジタル教科書

平成29年度版からは教科書会社13社が参画して開発した共通プラットフォーム、CoNETSビューアを用いるCoNETS版デジタル教科書となります。

CoNETSビューアの特長

1 CoNETS版デジタル教科書は、一つのアプリケーション(CoNETSビューア)で複数の教材を管理し、利用することができます。

教材の管理(インストールやアップデート)は、CoNETSビューアの「セットアップ」→「教材管理」画面で一括して行います。



「教材管理」画面で教材を管理

教材の利用は、CoNETSビューアの「本棚」から教材を選択して開始します。



「本棚」から教材を選択して利用開始


2 CoNETS版デジタル教科書は、履歴や書き込み情報などをユーザーごとに管理できます。

「ユーザー選択」画面でユーザーを選択



教材ごとの操作の詳細は、教材を開いた際の目次にある「教材マニュアル」からご確認いただけます。

目次の「教材マニュアル」設置箇所



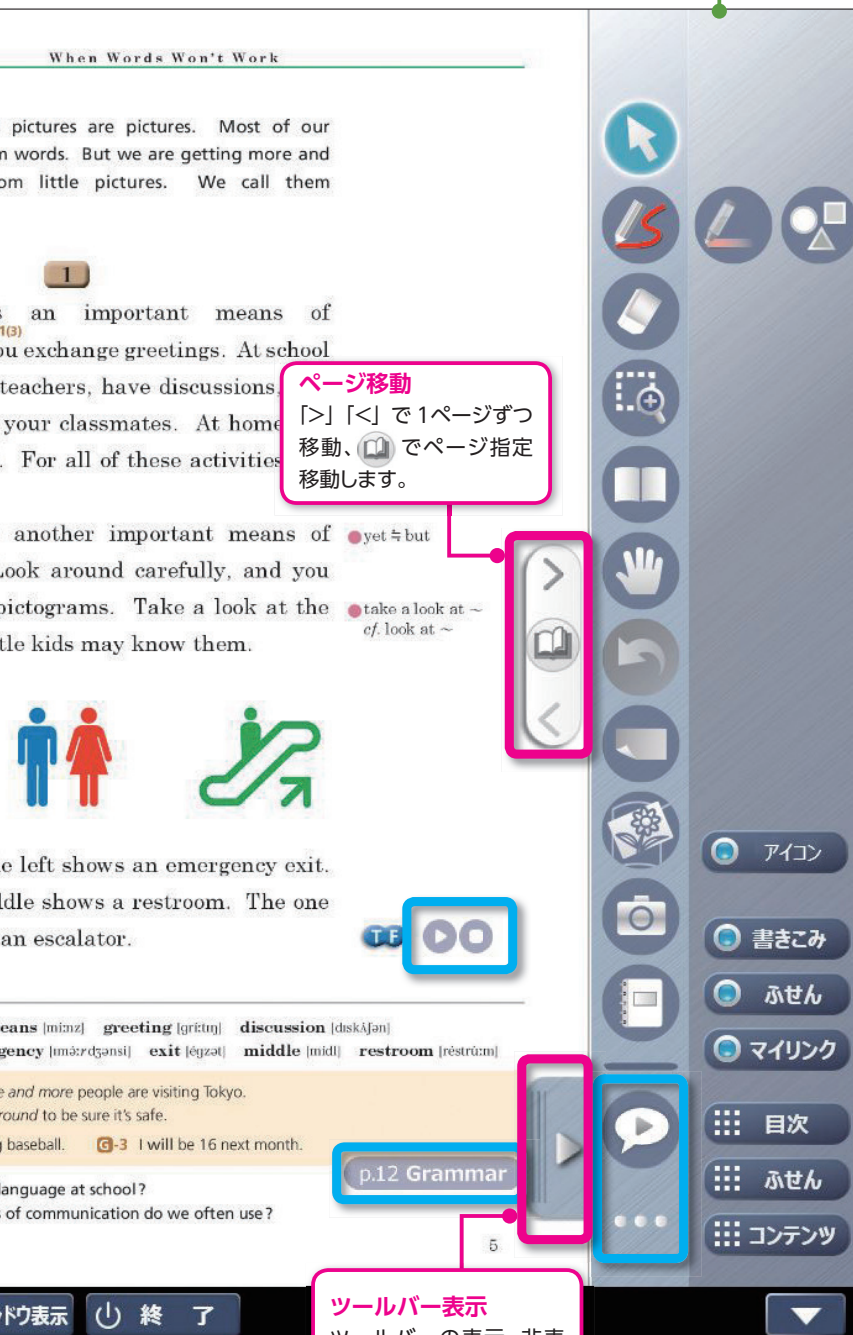
The screenshot shows the CoNETS viewer interface. At the top, there are navigation buttons: a play button, a square button, and two buttons labeled 'ここから' (From here) and 'ここだけ' (Only here). Below these is a large image of a circular pictogram. To the right of the image is a text box with a play button and a list icon. Below the image is a lesson title 'Lesson 1 When Words Won't Work' and a 'Take a Moment to Think' section with three questions. At the bottom, there is a toolbar with buttons for '教材作成' (Material creation), '2画面' (2 screens), 'もう一冊開く' (Open another book), '本を閉じる' (Close book), 'ロック' (Lock), '連携' (Link), '印刷' (Print), '設定' (Settings), and 'ウィンドウ' (Window).

ツールバー

- 教材作成** 教材作成の各機能（リンク・編集・素材指定取込・範囲指定取込）を利用します。
- 2画面** 2画面表示にします。
- もう一冊開く** 別の教材を、本棚からもう1冊開きます。
- 本を閉じる** 開いている教材を閉じます。

- ロック** 児童・生徒のビューアをロックして、操作できない状態にします。
- 連携** 先生と児童・生徒の端末を接続します。
- 印刷** 現在表示しているページを印刷します。

※ のボタンは教科書ごとの特性に応じて三省堂が独自で設定した機能・コンテンツとなります。



ページ移動
「>」「<」で1ページずつ移動、📖でページ指定移動します。

ツールバー表示
ツールバーの表示・非表示を切り替えます。



選択

リンクの選択、ふせんをめくる、線・文字・図形・画像の選択などをします。



ペン[直線/図形]

自由線、直線（水平線・垂直線など）、図形（四角形・円など）が書けます。



消しゴム[すべて消す]

書きこみ・ふせん・はりつけた画像・作成したリンクなどを消します。



拡大[縮小]

ページを拡大、または、縮小します。



見開き

拡大・縮小または表示位置を移動しているページを、初期表示に戻します。



移動

ページ内の表示位置を移動します。



戻る[やり直す]

一つ前の状態に戻します。または、一つ前の状態に戻したことをやり直します。



ふせん[ふきだし/文字]

ふせんをはります。または、ふきだしや文字を書くエリアを追加します。



画像はりつけ

画像をはりつけます。



スナップショット

現在表示しているページのスナップショットを撮ります。



バインダー

バインダー内にあるスナップショットページを表示したり、キャンバスを作成したりします。



アイコン

アイコン（📖🗨️など）の表示・非表示を切り替えます。



書きこみ

追加した書きこみの表示・非表示を切り替えます。



ふせん

追加したふせんの表示・非表示を切り替えます。



マイリンク

追加したリンクの表示・非表示を切り替えます。



目次

目次を表示します。




ふせん

ふせん一覧を表示します。



コンテンツ

教材に収録されているコンテンツの一覧を表示します。



設定

教材の輪郭の表示、ページめくり効果、グリッドの設定など、ページ表示の設定を行います。



ウィンドウ表示

ビューアの全画面表示とウィンドウ表示を切り替えます。



終了

ビューアを終了します。



CROWN

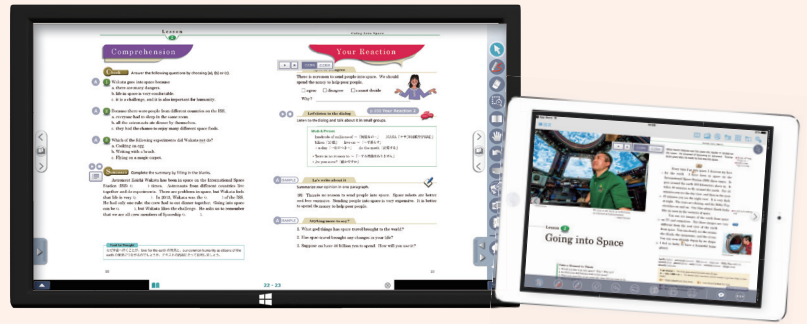
English Communication I・II New Edition

MY WAY

English Communication I・II New Edition

VISTA


English Communication I・II New Edition



平成25年度版三省堂デジタルテキストをご利用いただいた先生へ
平成29年度版以降の三省堂デジタルテキストでも平成25年度版の主要機能は全て踏襲しています。
ex. スタンプ機能、スラッシュ機能、白黒反転、授業前の教材作成、自作ファイルとのリンク機能など

*English Communication IIIの教材についてはWEBサイト「三省堂教科書・教材サイト」をご覧ください。

「教科書紙面」をそのまま提示



ワンクリックで設問の解答を提示することができます。



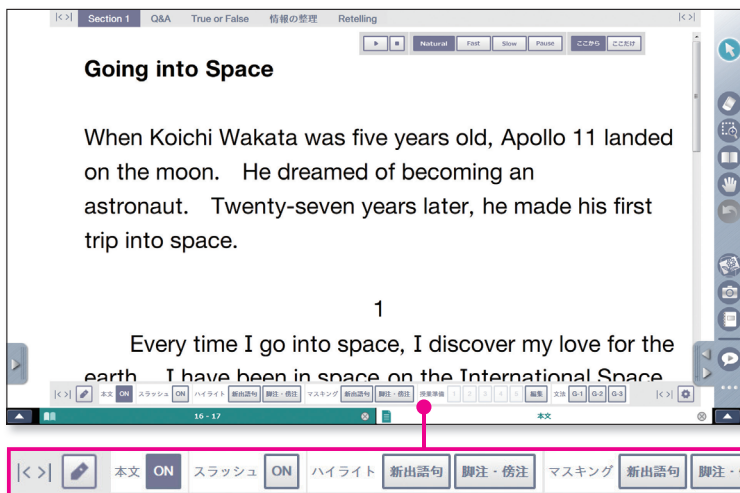
再生ボタンや英文をクリックしてすぐに音声を再生することができます。



任意の範囲を選択して拡大表示することができます。

「拡大画面」で指導場面に特化

拡大画面は「本文」「設問(一文)」「フラッシュカード」などで利用できます。



さまざまなパターンで音声を再生することができます。

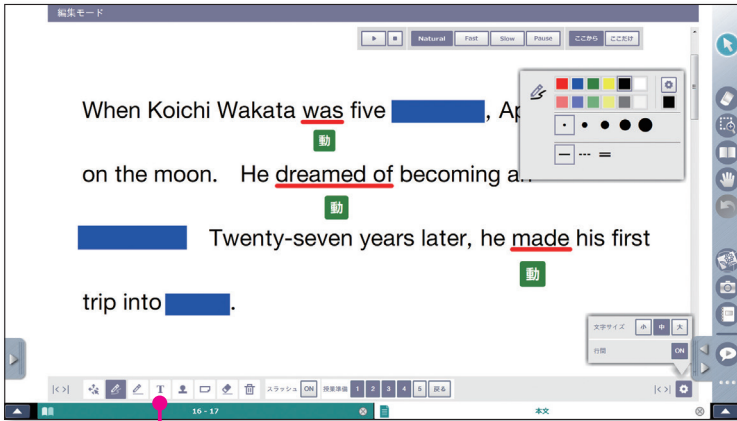


ペンツールを利用して直接書き込むことができます。



「スラッシュ」「ハイライト」「マスキング」などの on/off ができます。

進化した授業準備、「編集モード」



123..

書き込み情報を「5段階」で保存することができます。

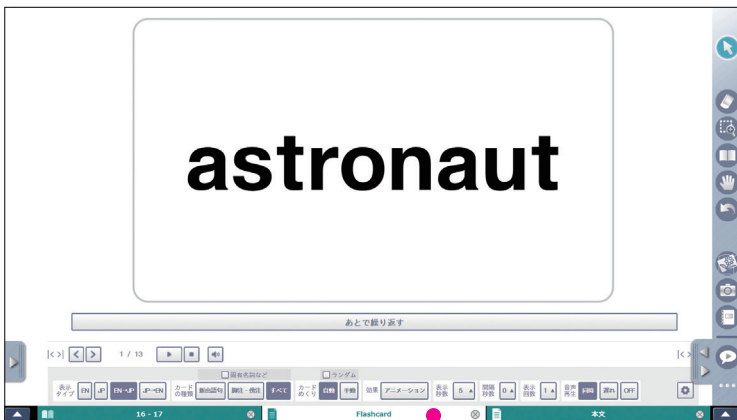


保存した書き込み情報はワンクリックで順に重ねて提示できます。

ツール フリーハンドペン、直線ペン、テキスト入力、スタンプ、マスキングなど



細かい設定が可能な「フラッシュカード」



カードの表示方法

英単語／日本語／英単語→日本語／日本語→英単語

カードの種類

新出語句／脚注・傍注／固有名詞

カードめくりの設定

テキスト表示秒数／次のカードへの秒数／カードの表示回数

音声再生のタイミング

テキストと同時／テキスト表示から遅れて／音声なし



解説を豊かにする「オンライン辞書」



D

授業での提示に特化した辞書サイトを利用できます。

■ ご利用いただける辞書

『ウィズダム英和辞典 第3版』
(井上永幸・赤野一郎=編)

『ウィズダム和英辞典 第2版』
(小西友七=監修、岸野英治=編)





CROWN

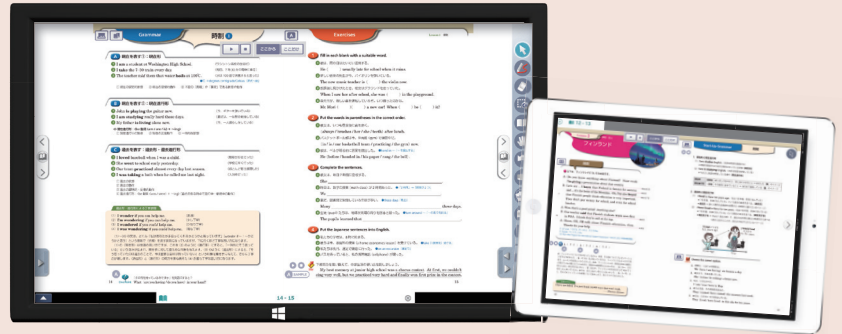
English Expression I・II New Edition

MY WAY

English Expression I・II New Edition

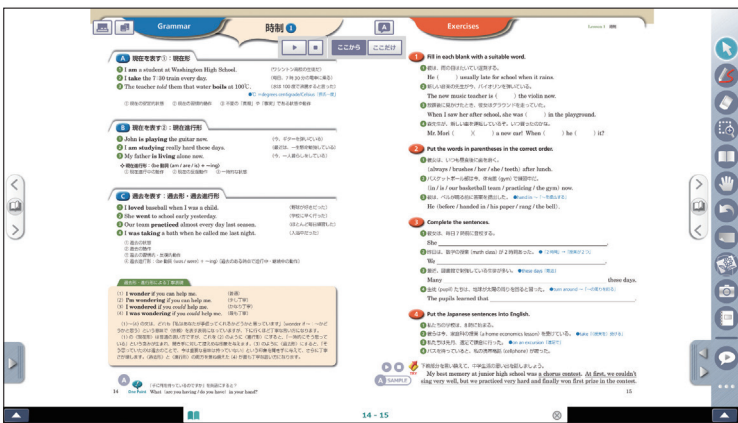
SELECT

English Expression I New Edition



平成25年度版三省堂デジタルテキストをご利用いただいた先生へ
平成29年度版以降の三省堂デジタルテキストでも平成25年度版の主要機能は全て踏襲しています。
ex. スタンプ機能、スラッシュ機能、白黒反転、授業前の教材作成、自作ファイルとのリンク機能など

「教科書紙面」をそのまま提示



ワンクリックで設問の解答を提示することができます。



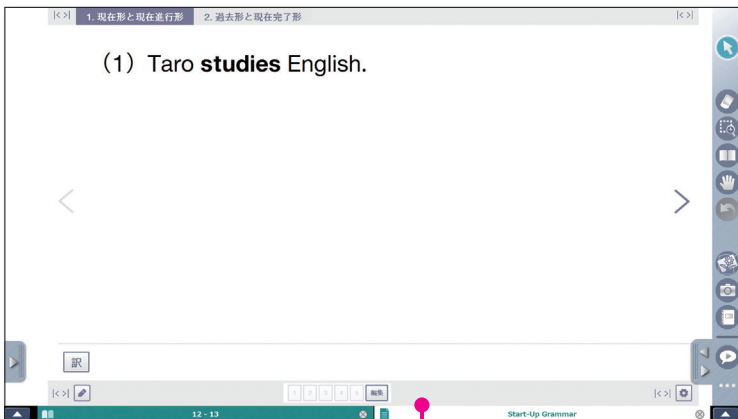
再生ボタンや英文をクリックしてすぐに音声を再生することができます。



任意の範囲を選択して拡大表示することができます。

「拡大画面」で指導場面に特化

拡大画面は「リード文」「ポイント文の一文表示」「Exercisesの設問・解答表示」などで利用できます。



2種類の速度 (Natural/fast) で音声を再生することができます (一部)。



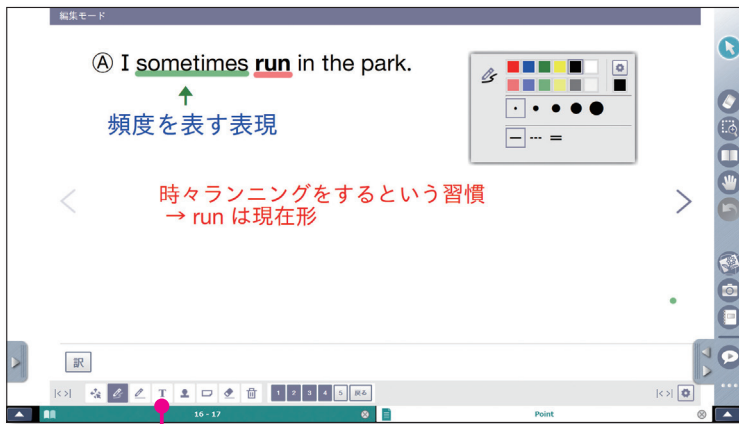
ペンツールを利用して直接書き込むことができます。



「スラッシュ」「ハイライト」「マスキング」などの on/off ができます。



進化した授業準備、「編集モード」



1 2 3..

書き込み情報を「5段階」で保存することができます。



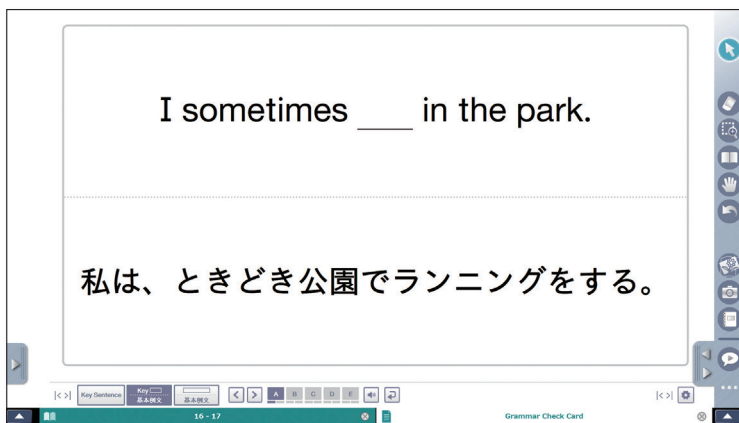
保存した書き込み情報はワンクリックで順に重ねて提示できます。

ツール フリーハンドペン、直線ペン、テキスト入力、スタンプ、マスキングなど



「Grammar Check Card」でポイント文の復習を

ポイント文をフラッシュカードのように提示できます。




CROWN

- ポイント文 → 日本語訳
- 穴埋めポイント文+日本語訳
- 日本語訳→ポイント文



MY WAY

- ポイント文のみ
- 穴埋めポイント文+日本語訳
- 日本語訳→ポイント文



SELECT

- ポイント文→日本語訳
- 穴埋めポイント文+日本語訳
- 日本語訳→ポイント文



解説を豊かにする「オンライン辞書」



D


授業での提示に特化した辞書サイトを利用できます。

■ご利用いただける辞書

『ウィズダム英和辞典 第3版』
(井上永幸・赤野一郎=編)

『ウィズダム和英辞典 第2版』
(小西友七=監修、岸野英治=編)





CROWN

English Communication I・II New Edition
English Expression I・II New Edition

MY WAY

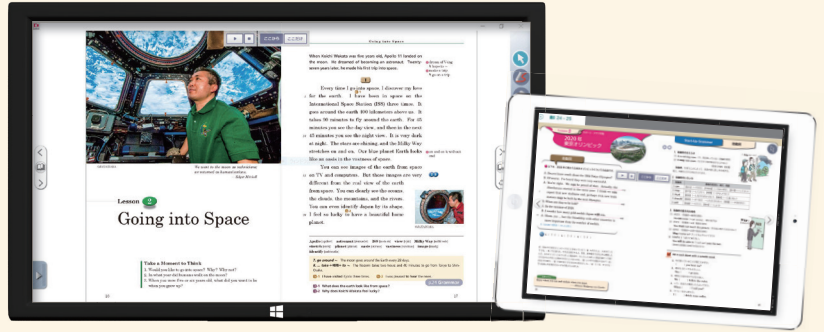
English Communication I・II New Edition
English Expression I・II New Edition

VISTA

English Communication I・II New Edition

SELECT

English Expression I New Edition



学習者用デジタルテキストのコンセプト

学習者用デジタルテキストは、タブレット等を導入されている学校、生徒向けに、タブレット端末でも教科書と同じ紙面、収録されている音声をご利用いただけることを趣旨としています。

英語学習の基本となる「音声再生」

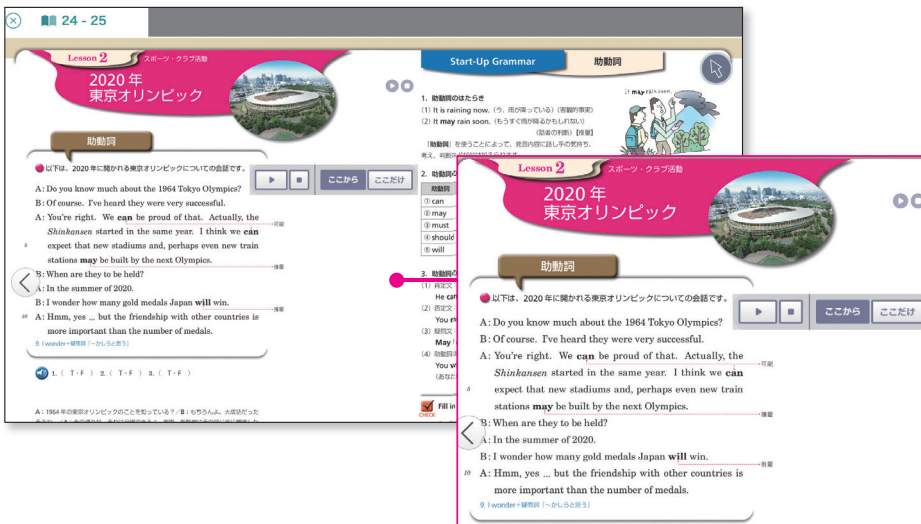


英語を直接クリックして本文や新出単語の
音声を再生することができます。



英文は一文再生と(クリックした箇所から
の)連続再生が選択できます。

学習を焦点化する「拡大表示」



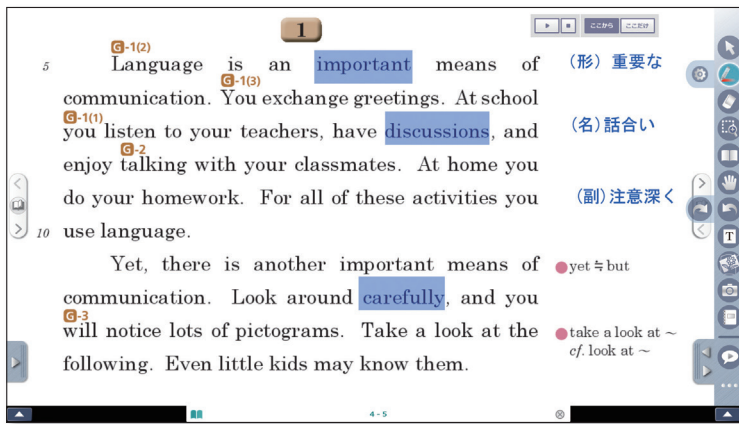
紙面の任意の範囲を選択
して拡大表示することが
できます。



拡大した状態で、英文を
直接クリックして音声を
再生することもできます。

いつでも気軽に「書き込み」

ビューアのペンのツールを利用して直接書き込むことができます。



ペンは、色、太さ、不透明、半透明の設定が可能です。

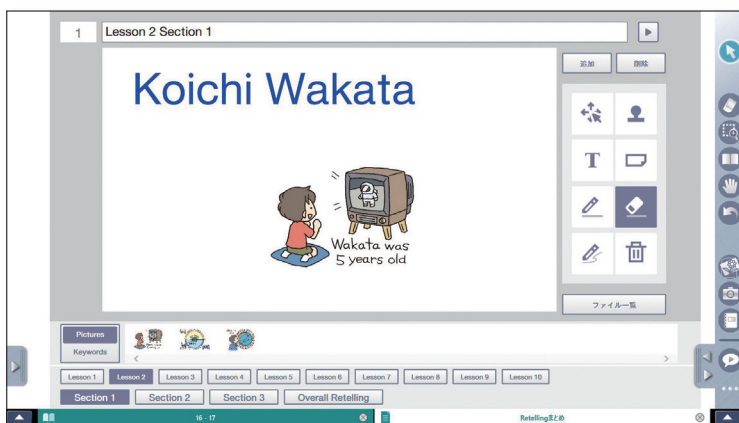
ツール

フリーハンドペン、直線ペン、図形、ふせん、テキストボックス など

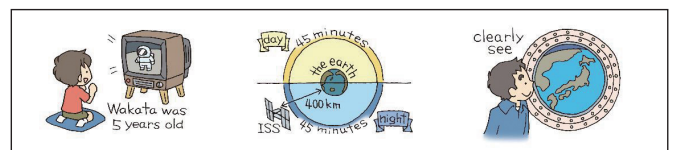
■ 使用例

わからない単語に青いハイライトを引き、余白に調べた意味を入力する など

自作可能な「Retelling用スライド」



題材の内容に合わせたイラストとキーワードがプリセットされています。



スライドの枚数は8枚まで追加できます。




ペンのツールを利用してオリジナルのスライドを作成することもできます。

*RetellingはCROWN English Communication、および、My Way English Communicationにのみ収録されています。

自作データへの「リンクボタン」

教科書紙面上に自作のデータを起動するボタンを設置できます。



Word、Excel、PowerPoint データなどを紙面から起動できます。




Web サイトへリンクするボタンを設置することもできます。



ボタンのアイコンはファイルの種類に応じて変わります。

「リンクボタン」はWindows 版のみの機能です。



CROWN

English Communication I・II New Edition

MY WAY

English Communication I・II New Edition

VISTA

English Communication I・II New Edition

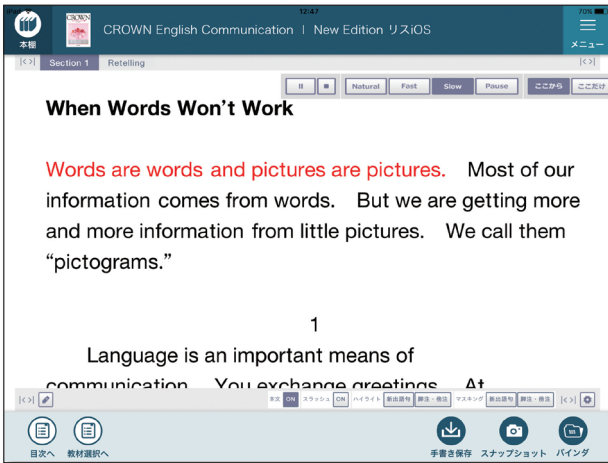


リスニングアプリのコンセプト

生徒の個別学習向けの教材です。本文テキストと音声を様々な設定で表示しながら学習することができます。活動用のコンテンツとしてRetelling用のスライド作成ツールも収録します。

4種類の音声再生可能

メニューから1クリックで再生する音声速度を変更できます。



再生音声の種類

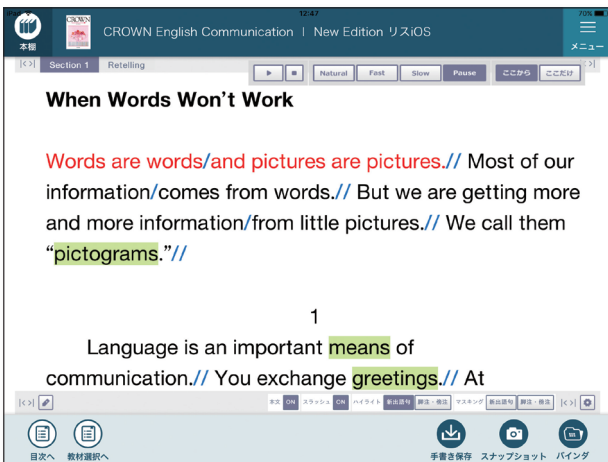
Natural / Fast / Slow の速度切り換え
スラッシュ区切りでのPause 読み

再生方法 (ここから / ここだけ)

ここから : クリックした文章から連続再生します。
ここだけ : クリックした文章のみ一文再生します。

様々な本文の表示パターン

スラッシュ区切りやハイライト、マスク表示が可能です。



スラッシュON / OFF

フレーズレーディング用のスラッシュの表示・非表示を切り替えます。

ハイライト

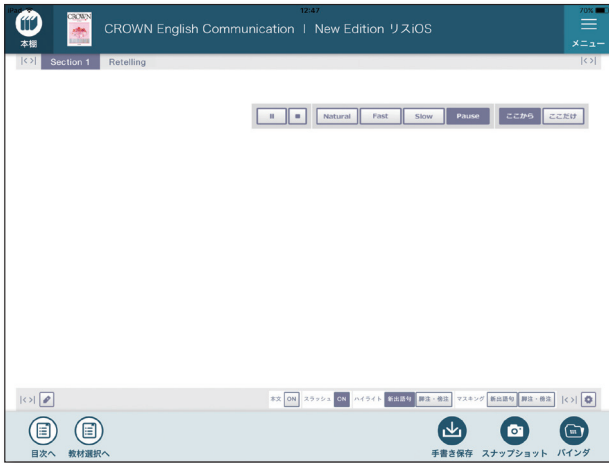
「新出語句」や「脚注・傍注」の語句をハイライトします。

マスクング

「新出語句」や「脚注・傍注」の語句をマスクングします。
マスクはクリックではがすことができます。

本文の表示をOFFにもできます。

音声だけを聞いて学習することも可能です。



本文のON / OFF

本文をOFFにした状態で音声を再生することもできます。

フラッシュカードで単語を学習できます。

カードの表示方法を詳細に設定できます。



カードの表示方法

英単語 / 日本語 / 英単語 → 日本語 / 日本語 → 英単語

カードの種類

新出語句 / 脚注・傍注 / 固有名詞

カードめくりの設定

テキスト表示秒数 / 次のカードへの秒数 / カードの表示回数

音声再生のタイミング

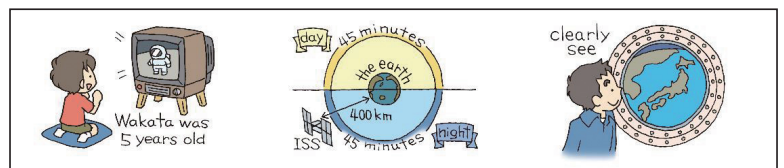
テキストと同時 / テキスト表示から遅れて / 音声なし

Retelling用のスライドを作成できます。

レッスンごとにイラストを収録しています。



題材の内容に合わせたイラストとキーワードがセクションごとにプリセットされています。



スライドの枚数は8枚まで追加できます。手書きのペンツールも使用してオリジナルのRetelling用スライドを作成することができます。

教師用指導書のご案内

英語

※平成 29・30 年度の改訂新刊 (New Edition) を中心に、教師用指導書ならびに指導用教材をご紹介します。
「コミュニケーション英語 III」については WEB サイト「三省堂教科書・教材サイト」をご覧ください。



教師用指導書 —Teacher's Manual

豊富な情報量を使いやすく分冊で提供。
充実した教科書関連データ CD-ROM 付き。

教師用指導書には、単元や題材の趣旨、題材の背景知識、文法の解説、設問の解答、リスニングの SCRIPT、補充の問題、授業展開例、評価問題など※を、複数の冊子に収録しています。

※科目や教科書の構成により、教師用指導書の収録内容（分冊の構成や収録項目、CD-ROM の収録内容）は異なります。

分冊 (冊子分)

テーマ別に分けて冊子化することで、使用シーンごと使い分けられます。

■分冊例 (『CROWN English Communication I New Edition』より)

- ①解説と指導編 ※1
- ②題材資料編
- ③評価問題集
- ④ワークシート素材集
- ⑤英語で授業編
- ⑥ Teacher's Book ※2

※1 「PDF ファイル版」を別売しています。 ※2 同梱と同じ内容の「Teacher's Book」を別売しています。

指導用 CD-ROM

教科書本文、各種問題やテスト、ワークシートなど、教科書に準拠した各種データが収録されています。
各種データは、授業の準備や教材研究などのために、編集・印刷することができます。

※ 文書データなどは、Microsoft Word、Excel、PowerPoint などの形式のほか PDF 形式。
画像データは PDF 形式または jpeg 形式。

■収録例 (『CROWN English Communication I New Edition』より)

〈主な収録内容〉

- ① 教科書本文
- ② 日本語訳例 (意識、逐語訳ほか)
- ③ フレーズ・リーディング用英文 (スラッシュ入り3種)
- ④ Oral Introduction
- ⑤ 評価問題
- ⑥ 単語・熟語テスト
- ⑦ 単語リスト / フレーズリスト
- ⑧ リテリング用イラスト
- ⑨ ワークブック・予習サブノート
- ⑩ ワークシート素材集
- ⑪ 教室投影用本文データ (PowerPoint) ほか
- * 「テスト問題自動作成システム」付き

■「コミュニケーション英語」の教師用指導書・指導用教材一覧と本体価格 (消費税別)

書名		Teacher's Manual	指導資料 PDF ファイル版	Teacher's Book	指導用 CD
CROWN	I	18,000 円	5,000 円	5,000 円	15,000 円
	II	19,000 円	5,000 円	5,000 円	16,000 円
MY WAY	I	18,000 円	5,000 円	5,000 円	15,000 円
	II	19,000 円	5,000 円	5,000 円	16,000 円
VISTA	I	18,000 円	5,000 円	5,000 円	15,000 円
	II	19,000 円	5,000 円	5,000 円	16,000 円

※ 「コミュニケーション英語 II」の教師用指導書・指導用教材については予価となります。



指導資料PDFファイル版

教師用指導書「解説と指導編」の内容を掲載したPDFファイルを収録!

授業の準備や教材研究などのために内容を閲覧したり、印刷したりして、冊子の指導書と同様にご活用頂くことができます。

- ※「解説と指導編」以外の分冊の内容は収録しておりません。
- ※収録されたPDFファイルは、閲覧・印刷することはできますが、著作権上の理由によりテキストや画像をコピー・抽出することはできません。



Teacher's Book

教師用指導書から授業に必要な情報を収録!

指導上の簡潔な解説、解答、音声スクリプト、指導用CDのトラックナンバーなどを、教科書の紙面に重ねてコンパクトに収められています。

- ※『Teacher's Manual』の同梱されている「Teacher's Book」と同内容の別売品です。



指導用CD

教科書完全準拠の指導用の音声CD!

全課の本文、新出語句、リスニングやスピーキングなどの言語活動など、音声指導に必要な箇所を全て収録しています。

■収録例（『CROWN English Communication I New Edition』より）

- | | | |
|---------------------|----------------|---------------------|
| ① 本文ナチュラル読み | ② 本文フレーズ読み | ③ 本文ハイスピード読み |
| ④ 新出語 | ⑤ Q&A | ⑥ T-F Test |
| ⑦ Oral Introduction | ⑧ Sound Studio | ⑨ Listening Test ほか |

三省堂 教科書・教材サイト
<http://tb.sanseido.co.jp>



三省堂教科書・教材サイトでは、学校の先生に向けてさまざまな教育情報を発信しています。

- 教科書・教材 ●デジタル教科書・教材
- Webコラム ●機関誌 ●研究会情報 など

■「英語表現」の教師用指導書・指導用教材一覧と本体価格(消費税別)

書名		Teacher's Manual	指導資料 PDF ファイル版	Teacher's Book	指導用 CD
CROWN	I	16,000 円	5,000 円	3,000 円	12,000 円
	II	17,000 円	5,000 円	4,000 円	12,000 円
MY WAY	I	16,000 円	5,000 円	3,000 円	12,000 円
	II	17,000 円	5,000 円	4,000 円	12,000 円
SELECT	I	16,000 円	5,000 円	3,000 円	12,000 円

※「英語表現 II」の教師用指導書・指導用教材については予価となります。

■「英語会話」の教師用指導書・指導用教材一覧と定価(消費税別)

書名	Teacher's Manual	Teacher's Book	指導用 CD	指導用ピクチャーカード	指導用 DVD
SELECT	16,000 円	3,000 円	12,000 円	3,000 円	20,000 円

平成30年度

デジタルテキストラインナップ

教科書名	教材名	価格*1	ライセンス*2
CROWN English Communication I・II New Edition	指導者用デジタルテキスト Windows 版	40,000円	校内フリー*3
	指導者用デジタルテキスト iOS 版	40,000円	
	指導者用デジタルテキスト ハイブリッド版	50,000円	
MY WAY English Communication I・II New Edition	指導者用デジタルテキスト ハイブリッドグレードアップ Windows 版	10,000円	1 端末 1 ライセンス*4
	指導者用デジタルテキスト ハイブリッドグレードアップ iOS 版	10,000円	
VISTA English Communication I・II New Edition	学習者用デジタルテキスト Windows 版	1,500円	
	学習者用デジタルテキスト iOS 版	1,500円	
CROWN English Expression I・II New Edition	リスニングアプリ Windows 版*5	1,500円	
	リスニングアプリ iOS 版*5	1,500円	
MY WAY English Expression I・II New Edition	学習者用デジタルテキスト +リスニングアプリセット Windows 版	2,500円	
	学習者用デジタルテキスト +リスニングアプリセット iOS 版	2,500円	
SELECT English Expression New Edition I			

- *1 価格は1書名分、消費税別の価格です。English Communication II、English Expression IIの教材については予価となります。
- *2 利用期間：教科書が発行されている期間、ご利用いただけるライセンスです。
- *3 校内のすべての端末にインストール可能です。
- *4 学習者用デジタルテキスト・リスニングアプリは、指導者用デジタルテキスト購入校のみ購入可能です。
- *5 リスニングアプリはEnglish Communicationのみです。
- * English Communication IIIの教材についてはWEBサイト「三省堂教科書・教材サイト」をご覧ください。

CoNETS ビューア推奨動作環境 (2017年9月現在)

Windows 版	
OS	Windows 7 SP 1 / Windows 8.1 / Windows 10 (32bit / 64bit 対応) *1
ブラウザ	Internet Explorer 11
CPU	Intel Core i3以上推奨
メモリ	4GB以上
空き容量	4GB以上(ビューア1GB+教材3GB)
モニタ	True Color (32bit) *2
その他	.NET Framework 4.5以降 Aero設定:ON *2

iOS 版	
OS	iOS 10 以降
デバイス	iPad Air 2, iPad Pro *3
空き容量	4GB以上(ビューア1GB+教材3GB)

- ※ Microsoft, Aero, Internet Explorerおよび Windows は、米国 Microsoft Corporation の、米国およびその他の国における登録商標または商標です。
- ※1 Windows RTには対応しておりません。
- ※2 Windows 7の場合のみ。
- ※3 iPad miniは推奨動作環境外となります。
- (注) 指導者用のiOS版は端末間連携ができないなど、一部機能に制限があります。

SSD 三省堂

三省堂教科書・教材サイト <http://tb.sanseido.co.jp>
お問い合わせeメールアドレス info@sanseido-publ.co.jp

本社 〒101-8371 東京都千代田区三崎町2-22-14 TEL.(03)3230-9411(編集) 9412(営業)
大阪支社 〒530-0002 大阪市北区曽根崎新地2-5-3 TEL.(06)6341-2177
名古屋支社 〒460-0002 名古屋市中区丸の内3-21-31 協和丸の内ビル2F TEL.(052)953-9211
九州支社 〒810-0012 福岡市中央区白金1-3-1 TEL.(092)531-1531-1532
札幌営業所 〒060-0042 札幌市中央区大通西15丁目2-1 ラスコム15ビル3F TEL.(011)616-8722

