

## デジタルテキストラインナップ

教科書名	教材名	価格*1	ライセンス
<b>CROWN</b> English Communication I・II・III New Edition [コI333][コII331][コIII329]	指導者用デジタルテキスト Windows 版	40,000円	校内フリー*3
	指導者用デジタルテキスト Windows 版 単年度ライセンス*2	18,000円	
	指導者用デジタルテキスト iOS 版	40,000円	
	指導者用デジタルテキスト iOS 版 単年度ライセンス*2	18,000円	
	指導者用デジタルテキスト ハイブリッド版	50,000円	
<b>MY WAY</b> English Communication I・II・III New Edition [コI334][コII332][コIII330]	指導者用デジタルテキスト iOS 版 単年度ライセンス*2	18,000円	校内フリー*3
	指導者用デジタルテキスト ハイブリッド版	50,000円	
<b>VISTA</b> English Communication I・II New Edition [コI335][コII333]	指導者用デジタルテキスト ハイブリッド版 単年度ライセンス*2	23,000円	校内フリー*3
	指導者用デジタルテキスト ハイブリッドグレードアップ Windows 版	10,000円	
<b>CROWN</b> English Expression I・II New Edition [英I323][英II318]	指導者用デジタルテキスト ハイブリッドグレードアップ iOS 版	10,000円	校内フリー*3
	学習者用デジタルテキスト Windows 版	1,500円	
<b>MY WAY</b> English Expression I・II New Edition [英I324][英II319]	学習者用デジタルテキスト iOS 版	1,500円	1 端末 1 ライセンス*4
	リスニングアプリ Windows 版*5	1,500円	
<b>SELECT</b> English Expression I New Edition [英I325]	リスニングアプリ iOS 版*5	1,500円	1 端末 1 ライセンス*4
	学習者用デジタルテキスト+リスニングアプリセット Windows 版	2,500円	
	学習者用デジタルテキスト+リスニングアプリセット iOS 版	2,500円	

- \*1 価格は1書名分、消費税別の価格です。
- \*2 単年度ライセンスは購入年度の年度末まで使用可能な期間ライセンスです。
- \*3 校内のすべての端末にインストール可能です。
- \*4 学習者用デジタルテキスト・リスニングアプリは、指導者用デジタルテキスト購入校のみ購入可能です。
- \*5 リスニングアプリは English Communication のみです。

## CoNETS ビューア推奨動作環境 (2019年10月現在)

Windows 版		iOS 版	
OS	Windows 7 SP 1 / Windows 8.1 / Windows 10 (32bit / 64bit 対応) *1	OS	iOS 12 以降
ブラウザ	Internet Explorer 11	デバイス	iPad Air 2, iPad Pro, iPad (第5世代以降) *3
CPU	Intel Core i3以上推奨	空き容量	4GB以上(ビューア1GB+教材3GB)
メモリ	4GB以上	* Microsoft, Aero, Internet Explorerおよび Windows は、米国 Microsoft Corporation の、米国およびその他の国における登録商標または商標です。	
空き容量	4GB以上(ビューア1GB+教材3GB)	*1 Windows RTには対応していません。	
モニタ	True Color (32bit) *2	*2 Windows 7の場合のみ。	
その他	.NET Framework 4.5.1以降 Aero設定:ON *2	*3 iPad miniは推奨動作環境外となります。 (注) 指導者用のiOS版は端末間連携ができないなど、一部機能に制限があります。	

SSD 三省堂

三省堂教科書・教材サイト <https://tb.sanseido.co.jp>  
お問い合わせeメールアドレス [info@sanseido-publ.co.jp](mailto:info@sanseido-publ.co.jp)

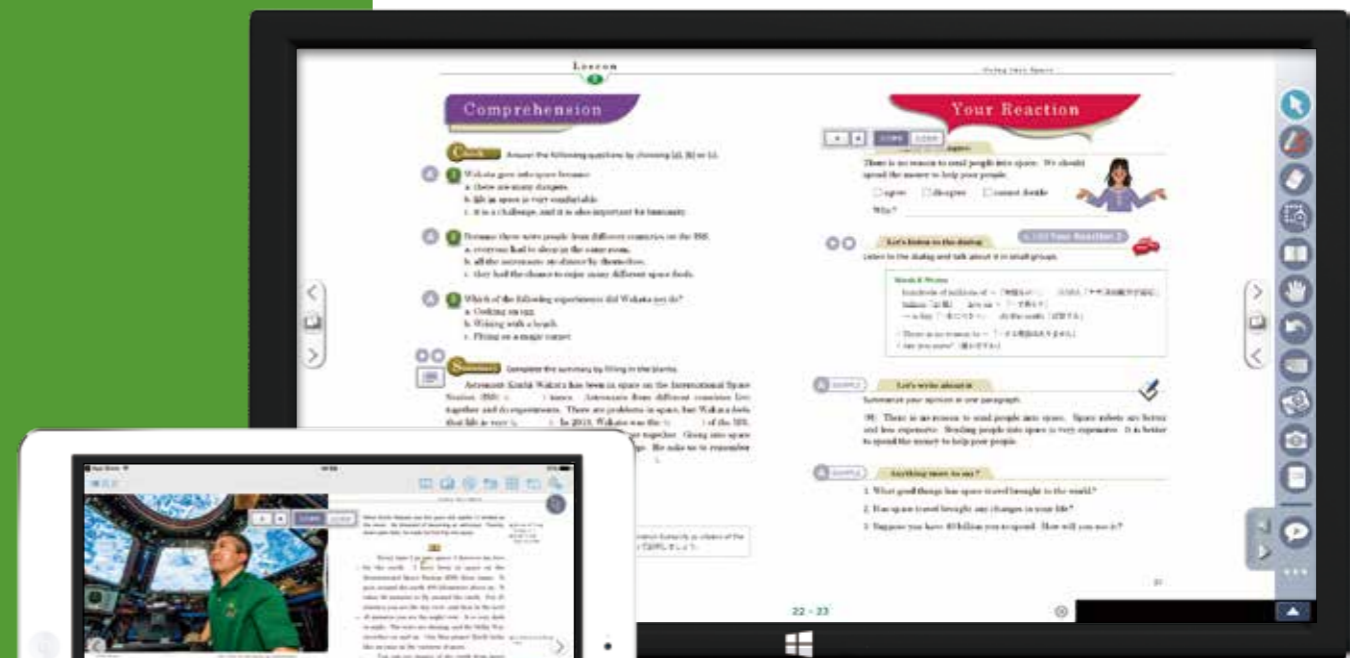
本社 〒101-8371 東京都千代田区神田三崎町2-22-14 TEL.(03)3230-9411(編集) 9412(営業)  
大阪支社 〒530-0002 大阪市北区曽根崎新地2-5-3 TEL.(06)6341-2177  
名古屋支社 〒460-0002 名古屋市中区丸の内3-21-31 協和丸の内ビル2F TEL.(052)953-9211  
九州支社 〒810-0012 福岡市中央区白金1-3-1 TEL.(092)531-1531・1532  
札幌営業所 〒060-0042 札幌市中央区大通西15丁目2-1 ラスコム15ビル3F TEL.(011)616-8722



デジタル教材内容解説資料

高等学校  
英語

# デジタル教材のご案内



豊富なラインナップの  
ICT教材



三省堂

SSD 株式会社 三省堂 デジタル事業推進部  
〒101-3871 東京都千代田区神田三崎町2-22-14  
TEL.(03)3230-9416  
Mail [info-tbdt@sanseido-publ.co.jp](mailto:info-tbdt@sanseido-publ.co.jp)

\*この資料は、一般社団法人教科書協会「教科書発行者行動規範」に則って作成しています。

三省堂 教科書・教材サイト  
<https://tb.sanseido.co.jp>



# デジタル教材のご案内

## CONTENTS



CoNETS 版デジタル教科書のご案内	3
CoNETS ビューアの基本操作	4
指導者用デジタルテキストの機能 (コミュニケーション英語)	6
指導者用デジタルテキストの機能 (英語表現)	8
学習者用デジタルテキストの機能 (コミュニケーション英語・英語表現)	10
リスニングアプリの機能 (コミュニケーション英語)	12
教師用指導書のご案内	14



# CoNETS版デジタル教科書のご案内

## CoNETS版デジタル教科書

教科書会社14社が参画して開発した共通プラットフォーム、CoNETS ビューアを用いるCoNETS 版デジタル教科書となります。

### CoNETSビューアの特長

**1** CoNETS 版デジタル教科書は、一つのアプリケーション(CoNETS ビューア)で複数の教材を管理し、利用することができます。

教材の管理(インストールやアップデート)は、CoNETSビューアの「セットアップ」→「教材管理」画面で一括して行います。



「教材管理」画面で教材を管理

教材の利用は、CoNETS ビューアの「本棚」から教材を選択して開始します。



「本棚」から教材を選択して利用開始

**2** CoNETS 版デジタル教科書は、履歴や書き込み情報などをユーザーごとに管理できます。

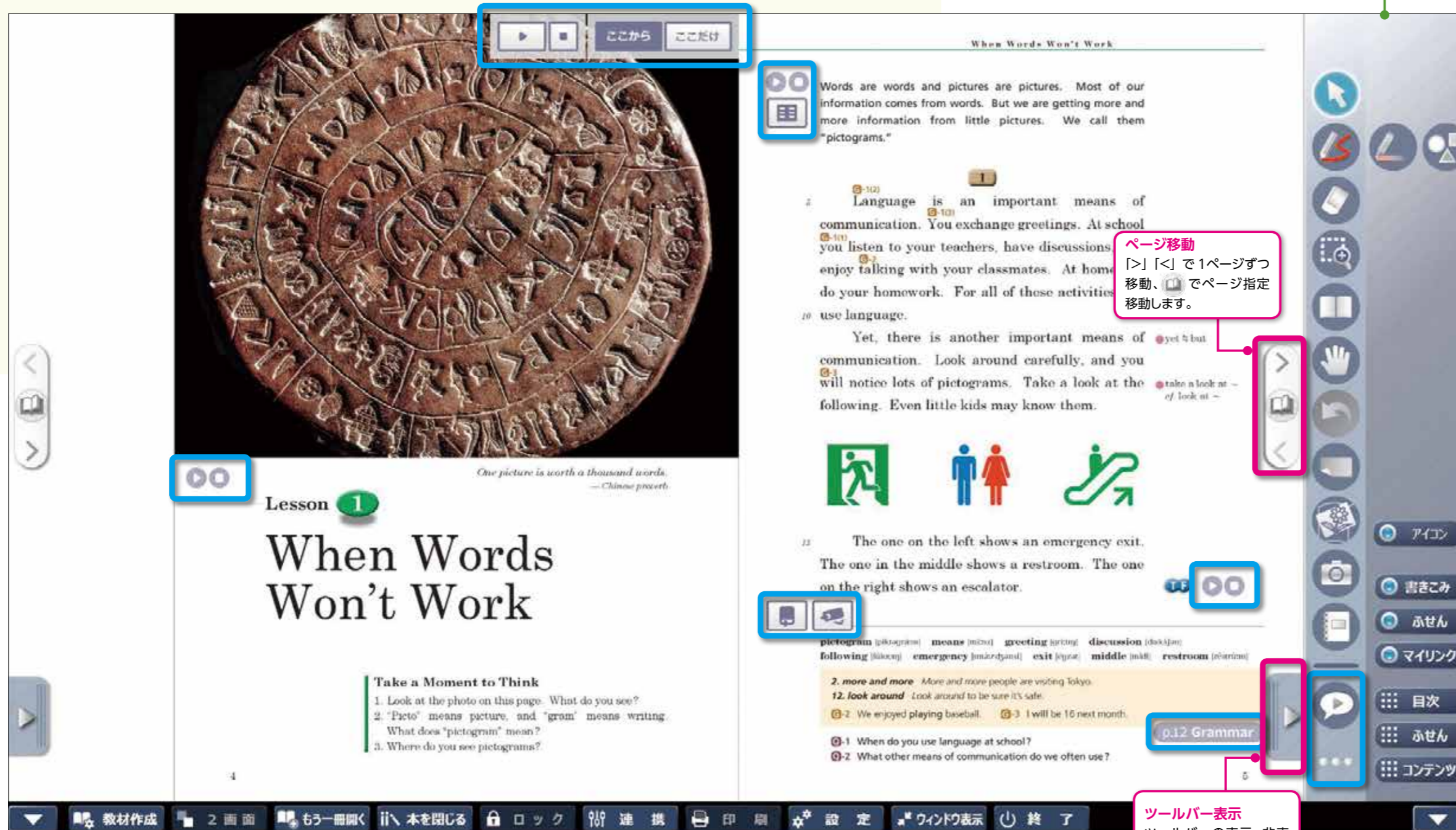


「ユーザー選択」画面でユーザーを選択

教材ごとの操作の詳細は、教材を開いた際の目次にある「教材マニュアル」からご確認いただけます。



目次の「教材マニュアル」設置箇所



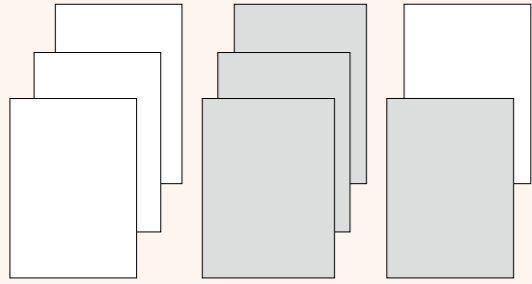
ツールバー

- 選択**  
リンクの選択、ふせんをめくる、線・文字・図形・画像の選択などをします。
- ペン[直線/図形]**  
自由線、直線（水平線・垂直線など）、図形（四角形・円など）が書けます。
- 消しゴム[すべて消す]**  
書きこみ・ふせん・はりつけた画像・作成したリンクなどを消します。
- 拡大[縮小]**  
ページを拡大、または、縮小します。
- 見開き**  
拡大・縮小または表示位置を移動しているページを、初期表示に戻します。
- 移動**  
ページ内の表示位置を移動します。
- 戻る[やり直す]**  
一つ前の状態に戻します。または、一つ前の状態に戻したことをやり直します。
- ふせん[ふきだし/文字]**  
ふせんをはります。または、ふきだしや文字を書くエリアを追加します。
- 画像はりつけ**  
画像をはりつけます。
- スナップショット**  
現在表示しているページのスナップショットを撮ります。
- バインダー**  
バインダー内にあるスナップショットページを表示したり、キャンバスを作成したりします。
- アイコン**  
アイコン（ など）の表示・非表示を切り替えます。
- 書きこみ**  
追加した書きこみの表示・非表示を切り替えます。
- ふせん**  
追加したふせんの表示・非表示を切り替えます。
- マイリンク**  
追加したリンクの表示・非表示を切り替えます。
- 目次**  
目次を表示します。
- ふせん**  
ふせん一覧を表示します。
- コンテンツ**  
教材に収録されているコンテンツの一覧を表示します。

### ツールバー

- 教材作成** 教材作成の各機能（リンク・編集・素材指定取込・範囲指定取込）を利用します。
- 2画面** 2画面表示にします。
- もう一冊開く** 別の教材を、本棚からもう1冊開きます。
- 本を閉じる** 開いている教材を閉じます。
- ロック** 児童・生徒のビューアをロックして、操作できない状態にします。
- 連携** 先生と児童・生徒の端末を接続します。
- 印刷** 現在表示しているページを印刷します。
- 設定** 教材の輪郭の表示、ページめくり効果、グリッドの設定など、ページ表示の設定を行います。
- ウィンドウ表示** ビューアの全画面表示とウィンドウ表示を切り替えます。
- 終了** ビューアを終了します。

※ のボタンは教科書ごとの特性に応じて三省堂が独自で設定した機能・コンテンツとなります。



**CROWN**  
English Communication I・II・III New Edition


**MY WAY**  
English Communication I・II・III New Edition

**VISTA**  
English Communication I・II New Edition

平成25年度版三省堂デジタルテキストをご利用いただいた先生へ

R ā S [ Ž ħ w ~ 2 Š Ā ' » ç Ā © μ Ā p † R ā S [ w A ; ó x ¶ o • ; ' o  
M † † {  
F Y μ » ĩ Ó ; ó z μ ā z 3 á ; ó z ( S 8 z \$ Ā 2 w - P ^ R z x ^ Ñ • ç q w æ ĩ «  
; ó sr


### 「教科書紙面」をそのまま提示



- ワンクリックで設問の解答を提示することができます。
- 再生ボタンや英文をクリックしてすぐに音声を再生することができます。
- 任意の範囲を選択して拡大表示することができます。

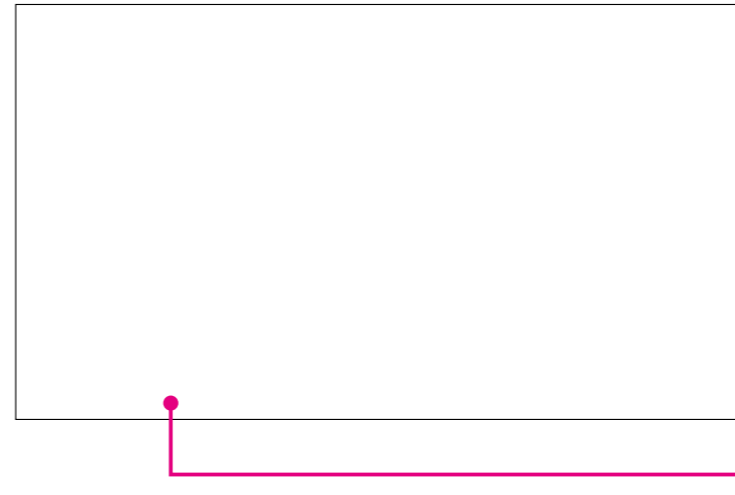
### 「拡大画面」で指導場面に特化

拡大画面は「本文」「設問（一文）」「フラッシュカード」などで利用できます。



- さまざまなパターンで音声を再生することができます。
- ペンツールを利用して直接書き込むことができます。
- 「スラッシュ」「ハイライト」「マスキング」などの ON / OFF ができます。

### 進化した授業準備、「編集モード」



- 書き込み情報を「5段階」で保存することができます。
- 保存した書き込み情報はワンクリックで順に重ねて提示できます。

ツール フリーハンドペン、直線ペン、テキスト入力、スタンプ、マスキングなど

### 長文読解の力を伸ばす「フレーズ・リーディング」


本文のフレーズ・リーディング機能を取録。



表示形式や音声のタイミングなども詳細に設定できます。

- 表示形式は左右とカードの2パターンを選択できます。
- 表示順は「英⇒日」、「日⇒英」の切り替えが可能。
- 表示のタイミングを目的に合わせて細かく設定できます。(次の文表示の間隔秒数 / 日本語表示秒数)
- 英文・訳文のマスキングも可能です。

### 解説を豊かにする「オンライン辞書」



授業での提示に特化した辞書サイトを利用できます。

#### ■ご利用いただける辞書

° ç Ÿ ¶ ¼ Ü ó è Ù / H [ ±  
ç ¢ ĩ ¼ - z ú ° à ' \$ £  
° ç Ÿ ¶ ¼ Ü ó è Ù / H [ ±  
ç - b ā ' . z ú ó ĩ ' \$ £







