1 3領域の活動をスムーズにおこなえる教科書構成

CROWN Logic and Expression I New Edition



このレッスンの全セクション、および見本ページは、三省堂高校教科書ウェブサイトをご覧ください。

READY（導入）

QRコード
音声、活動モデル動画、文法解説動画、発音トレーニングなどにアクセスできます。

Q&A
対話の内容の理解を確認する問題です。

Expressing Yourself
Understanding the Issueと Thinking with Dataをふまえて、自分の意見や考えを伝え合います。

Vocabulary
活動の際に使える語彙と表現のリストです。巻末付録語彙・表現リストも参考にできます。

GET（題材知識のインプットと簡単な自己表現）

Understanding the Issue
対話を聞いて題材を理解します。題材知識と同時に、文法や機能表現を導入します。

Thinking with Data
題材に関連する図表やグラフなどで、さらなる情報をおさえます。

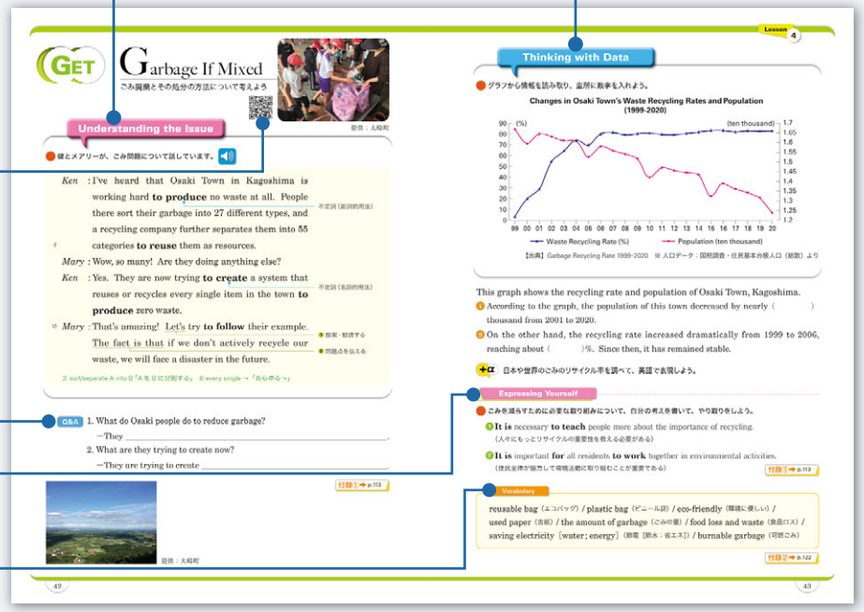

USE（モデルを参考に言語活動）

TASK
USEのゴールです。

Getting Ideas
自分のアイデアや考えを書き出します。

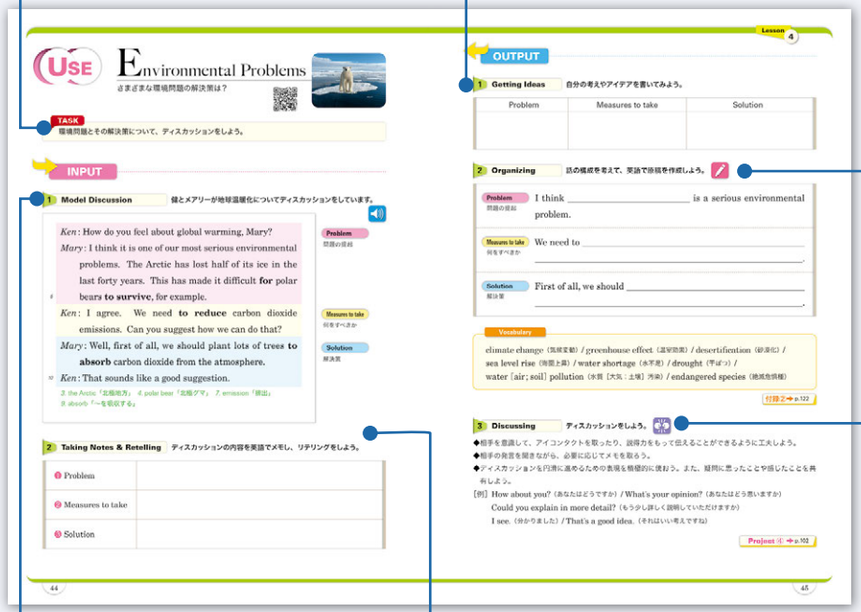

Organizing
Getting Ideasで書き出したものをもとに、型に沿って原稿を作成します。語彙と表現のリストVocabularyや、巻末付録語彙・表現リストも参考にできます。

Discussing
TASKにこたえる言語活動です。スピーチ、プレゼンテーション、ライティング、ディスカッション、ディベートがあります。この課の評価をおこないます。

Model Discussion
TASKのモデルです。スピーチ、プレゼンテーション、ライティング、ディスカッション、ディベートについて、型を示します。

Taking Notes & Retelling
モデルを分析しながら内容を整理して、リテリングします。

Focus on Grammar（→ p. 12も参照）

この課で取り上げる文法の例文をまとめています。巻末付録基本例文集でも多くの例文を取り上げています。



Exercises
それぞれの文法について理解を確認する練習問題です。

Language in Action
学んだ文法を使って、自分の考えや意見を伝え合います。

Language Files（→ p. 12も参照）

F-Fileはこの課で取り上げる機能表現のまとめです。D-Fileはディスカッションやスピーチなど、この課のTASKの言語活動の領域ごとに必要な表現をまとめています。

Option
追加の活動です。本課での学習をふまえて、本課とは異なるタスクで、同じ領域の言語活動をします。

Reflection
活動の振り返りをおこない、自律的な学習をうながします。