

主な内容と使い方

紙面上のQRコードを、タブレット端末やスマートフォンで読み取ると、そのページの学習に役立つさまざまなデジタルコンテンツを使うことができます。

ここから使えます！

Scene 1
Scene 2
New Words

動画 題材の関連資料



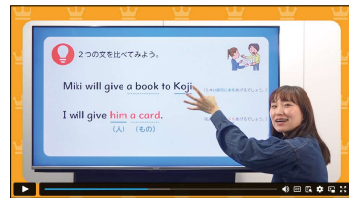
教科書の題材に関連した動画を見ることができます。レッスンのテーマやトピックについての背景知識を増やしたり、教科書での学びを広げたり、深めたりすることができます。

QRコードから使えるデジタルコンテンツは、すべて学習者用デジタル教科書でも使うことができます。



Check

動画 文法解説



Check で取り上げた基本文や基本表現の文法事項や文構造をていねいに解説しています。授業の予習や復習、テスト前のふり返り等に活用することができます。

練習 基本文のドリル


文や語句の表示を切り替えたり、ランダムに表示したりして、「聞く→くり返す→言う」の3ステップで、Check の基本文を何度でも練習することができます。



Scene 1

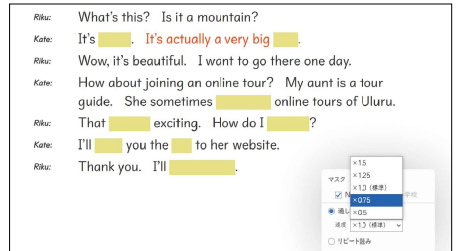
Scene 2

動画 本文のアニメーション



発話の場面や状況を理解しながら、Scene 1, 2の本文のアニメーションを見ることができます。また、本文の英語の字幕を切り替えたり、スピードを調節したりしながら、キャラクターの動きに合わせてスキット練習や、役割読み、シャドーイング等を行うことができます。

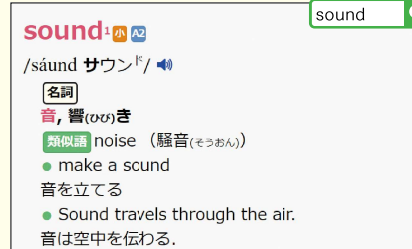
本文の音声とテキスト



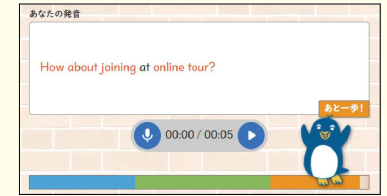
英文や語句・表現にマスキングをしたり、音声のスピードを調節したりしながら、Scene 1, 2の本文をくり返し聞くことができます。また、カラオケ機能等を活用して、役割読みやリピート読み、シャドーイング等を行うことで、より効果的に音読練習を行うことができます。

英和辞典

小学校や中学校で学ぶ語句・表現を含む4,500語以上の見出し語を収録。品詞や語義を調べたり、音声や用例を参照したりすることで、使える語句を増やすことができます。



練習 発音チェック



教科書の本文や基本文を音読した音声や、AIが3段階で判定します。モデルの音声やアドバイスを参考に、くり返し練習することで、聞き手に伝わる発音の習得を目指します。オリジナルの英文を使って、発音をチェックすることもできます。

New Words

練習 語句・表現

フラッシュカードを使って練習したり、練習問題（リスニング、英語→日本語、日本語→英語）に取り組んだりして、語句・表現を定着させることができます。



発音図鑑

舌の動き方や、空気の出し方、口の形を立体的に確認することで、英語の発音を視覚的に理解し、練習へとつなげることができます。

