

Point 2

どんどん学びたくなる! デジタルコンテンツ

教科書のほぼすべてのページに QR コードを配置し、いつでも、どこでも、自分のペースで学ぶことができるデジタルコンテンツを豊富に用意しました。



津久井 貴之 (群馬大学)

1 オーストラリアで撮った写真

旅行に行ってみたい国について、ペアで話してみよう。

誰が、オーストラリアから帰ってきたキイトと話しています。

誰が写真を見て驚いたのはなぜですか。

デジタル教科書からも
ひらける!

紙面に配置された QR コードを読み取ると、そのページで使えるコンテンツに直接アクセスできます。ここにあるコンテンツはすべて、学習用デジタル教科書でもひらくことができます。

Check 大切な表現を確認しよう。

《show + A + B》の形で、「AにBを見せる」という意味を...

Exercise

花とマークが、ジンの誕生日プレゼントについて話しています。それぞれがプレゼントしようと思っているものを選びなさい。

Hana () Mark () Kate ()

balloon card cookie cupcake

次のキャラクターの誕生日に何をあげたらよいか、ペアで話そう。

① Hana ② Dinu ③ Jing ④ Mark ⑤ Kate ⑥ Riku

A: What will you give Hana for her birthday?
B: I'll give her a towel. She always uses towels at her soccer practice.
A: That's a nice idea.

balloon [balu:n]
cookie [kuki:]
cupcake [kʌpkʰe:k]

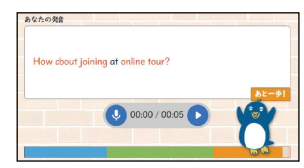
授業の復習には 本文アニメーション

Part の Scene 1 ~ 2 のアニメーションを視聴することができます。



2年 Lesson 5 Part 1

自分の発音を確認するなら 発音チェック



本文や基本文を発音すると、AI が採点し、発音のポイントをフィードバックします。

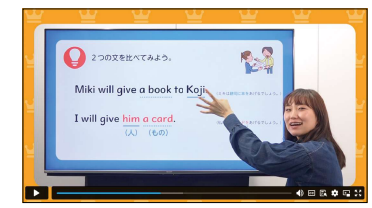
知りたい単語があったら 英和辞典



教科書で使われている単語をすぐに検索できる英和辞典を収録。

4,500語以上!

文法を復習したいときは りな先生の解説動画



基本文の文法事項や文構造をていねいに解説する動画を用意しました。

まだまだコンテンツ多数!
詳しくは次のページへ

約600本の動画が見放題!

主な QR コンテンツ


Lesson	Part	<ul style="list-style-type: none"> 本文アニメーション 基本文の練習 	<ul style="list-style-type: none"> 本文や新出単語の音声 単語の練習 発音チェック
	Goal Activity	<ul style="list-style-type: none"> Watch アニメーション 	<ul style="list-style-type: none"> 発表のモデル動画
Language Focus	りな先生の解説動画		
Take Action! Listen	Listen の音声		
その他	英和辞典 ・ 題材の資料映像 ・ 筆順アニメーション ・ 発音図鑑 ・ 英語落語の動画		

※ QR コードは、株式会社デンソーウェーブの登録商標です。 ※ 環境によっては、通信料が発生する場合があります。 ※ 本資料における収録内容には、今後変更が生じる可能性があります。

QRコンテンツ
はこちらから



教科書の内容をふり返るなら 本文アニメーション



Scene 1～2の本文アニメーションをくり返し見ること、場面や状況を理解しやすくなります。また、字幕を切り替えたり、音声のスピードを調整したりしながら音読の練習ができます。キャラクターの動きに合わせてスキット練習をしたり、役割読みをしたり、シャドーイングをしたりすることもできます。

自分のペースで基本本文を練習 基本本文のドリル



「音声を聞く」→「聞こえた英文をくり返して言う」→「語句を参考に英文を言う」の3ステップで、基本本文を練習することができます。語句や文の表示を切り替えたり、ランダムに表示したりすることもできます。

語句・表現を覚えるなら 単語の練習



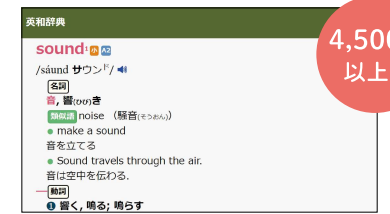
単語の意味や発音を確認できます。練習問題では、音声を聞いて単語を選んだり、単語を見てあてはまる意味を選んだりして、語彙の定着を図ります。

文法を復習したいときは りな先生の解説動画



基本本文の文法事項や文構造をていねいに解説しています。授業の予習や復習、テスト前のふり返りに活用することができます。

知りたい単語があったら 英和辞典



小学校や中学校で学ぶ語句・表現を含む4,500語以上の見出しを収録。品詞や語義を調べたり、発音や用例を参照したりすることで、使える語句を増やします。

自分の発音を確認するなら 発音チェック



教科書の本文や基本本文を読むと、その音声をAIが3段階で判定します。モデルの音声やアドバイスを参考にくり返し練習することで、聞き手に伝わる発音の習得を目指します。オリジナルの英文でチェックすることもできます。

口の動きを視覚的に確認 発音図鑑



子音字や母音字を表す音を、発音記号とともに、舌の位置や動かし方、空気の出し方、口の形などを3D化した「発音図鑑」で解説します。立体的な動画で確認することで、発音の仕方を視覚的に理解することができます。

発表のコツを学ぶなら モデル動画



発表を行うGoal ActivityやProjectでは、発表を実演したモデル動画を見て、話し方や伝え方の工夫を確認できます。

文章の書き方のコツを学ぶなら Watch アニメーション



「書くこと」を中心としたGoal Activityでは、まとまりのある文章を書くためのステップやコツを示したアニメーションを用意しています。

約200本!

レッスンの題材について もっと知りたいときは 題材の資料映像



教科書の題材に関連した動画を、レッスンごとに用意しました。レッスンのテーマやトピックの背景知識を増やしたり、教科書の学びを広げたり、深めたりすることができます。